



System EW-SILVER

BESCHREIBUNG

Das System Jeremias EW-SILVER ist geeignet für Querschnittsverminderungen von Schornsteinen zur Anpassung an moderne Feuerstätten (Öl, Gas, Holzpellets, Hackschnitzel und Scheitholz nach DIN 51731, sowohl für trockene als auch feuchte Betriebsweise).

MATERIAL

1.4539 (904L) nur rauchgasberührte Bauteile

OBERFLÄCHE

Matt

WANDSTÄRKE

0,6 mm, weitere auf Anfrage

INNENDURCHMESSER

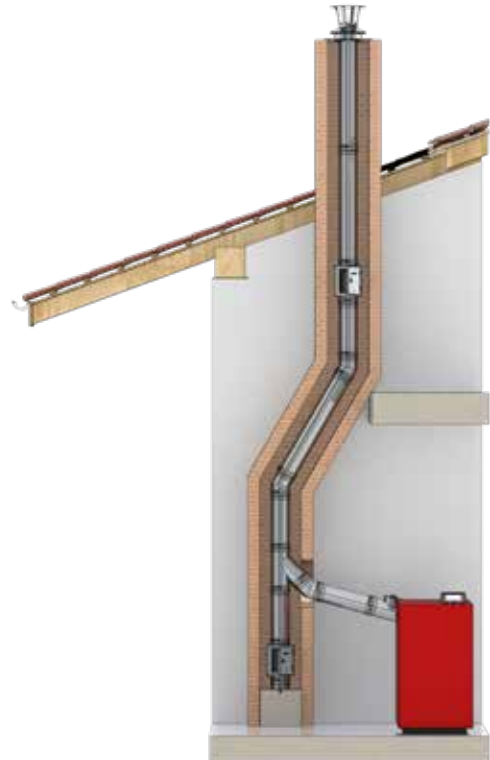
80 - 300 mm, weitere auf Anfrage

DÄMMUNG

Optional möglich mit Dämmschalen

VERBINDUNG

Steckverbindung Muffe/Sicke



EIGENSCHAFTEN

- Rußbrandbeständig und feuchteunempfindlich
- Schnelle Montage und unkomplizierte Schrägführung durch leichtes Material
- Optionale Fixierung mit Klemmbändern
- Optional als ovales Rohr lieferbar ideal für enge und mehrzügige Systeme
- Große Systemvielfalt und umfangreiches Zubehör-Programm

EINSATZBEREICHE

- Regelfeuerstätten für Öl, Gas, Festbrennstoffe (naturbelassenes Holz, Pellets, Hackschnitzel, Scheitholz, Koks, Torf, Kohle*)

* ausgenommen Anthrazitkohle aus Ibbenbüren

ZULASSUNGSNUMMER

Z - 7.1 - 3374

KLASSIFIZIERUNGEN NACH DIN V 18160 - 1

T400 - N1 - W2¹⁾ - G50 - L00

T600 - N1 - W2¹⁾ - G100 - L00

¹⁾ für Holzpellets aus naturbelassenem Holz
für Hackschnitzel aus naturbelassenem Holz
für naturbelassenes Scheitholz
für Gas und Heizöl EL

Kondensatschale mit Ablauf 250mm und 1/2" Nippel



617-FU01BØ

Verschlusskappe für Kondensatablauf 1/2" (bis 200 °C)



750ADK1/2

Kondensatschale mit Ablauf l=250mm, 1/2" Nippel nach unten



617-FU94BØ

Revisionsэлемент mit Deckel 210x140mm (bis 600 °C/N1)



617-FU0607Ø

Revisionsэлемент mit Kasten und Deckel 210x140mm (bis 600 °C/N1)



617-FU0607KØ

Revisionsэлемент rund (bis 600 °C/N1)



617-FU0607RØ

Edelstahlkamintüre 210x140mm, ohne Bohrungen, mit 4 seitlichen Laschen, inkl. Kamintürenschlüssel



FU13

Edelstahlkamintüre 210x140mm, mit 4 Bohrungen und 2 seitlichen Laschen, inkl. Kamintürenschlüssel



FU13B

Edelstahlkamintüre 210x140mm mit Schiebepstopfen 60mm gerade, inkl. Kamintürenschlüssel, passend für 617-FU0607K



FU0960

Schiebestopfen l=150mm zur Verlängerung von FU13 und FU13B



FU11150

Schiebestopfen l=500mm zur Verlängerung von FU13 und FU13B



FU11500

Schiebestopfen l=1000mm zur Verlängerung von FU13 und FU13B



FU111000

Edelstahlkamintüre 210x140mm mit Schiebepstopfen 150mm schräg, inkl. Kamintürenschlüssel, passend für 617-FU0607K



FU09150

Edelstahlkamintüre 210x140mm mit Russchutzsteinsatz, inkl. Kamintürenschlüssel



FU55

Edelstahlkamintüre 210x140mm mit Russchutzsteinsatz und Schiebepstopfen 60mm gerade, inkl. Kamintürenschlüssel



FU5560

Edelstahlkamintüre 210x140mm mit Russchutzsteinsatz und Schiebepstopfen 150mm schräg, inkl. Kamintürenschlüssel



FU55150

Edelstahlkamintüre 300x150mm, ohne Bohrungen, mit 4 Laschen, inkl. Kamintürenschlüssel



FU14

Edelstahlkamintüre 300x150mm, 4 Bohrungen und mit 2 seitlichen Laschen, inkl. Kamintürenschlüssel



FU14B

Edelstahlkamintüre 300x150mm mit Schiebepstopfen 60mm schräg, inkl. Kamintürenschlüssel



FU1060

Schiebestopfen l=150mm zur Verlängerung von FU14 und FU14B



FU12150

Schiebestopfen l=500mm zur Verlängerung von FU14 und FU14B



FU12500

Schiebestopfen l=1000mm zur Verlängerung von FU14 und FU14B



FU121000

Edelstahlkamintüre 300x150mm mit Schiebepstopfen 150mm schräg, inkl. Kamintürenschlüssel, passend für 617-FU0608K



FU10150

Edelstahlkamintüre 300x200mm, ohne Bohrungen, mit 4 Laschen, inkl. Kamintürenschlüssel



FU116

Edelstahlkamintüre 300x200mm mit Schiebepstopfen 60mm schräg, inkl. Kamintürenschlüssel



FU116060

Wandfutter doppelt aus Edelstahl



617-FU42Ø

Wandfutter aus Edelstahl, passend für 2mm Ofenrohr



617-FU42FØ

Wandfutter, doppelt, Einschublänge 150mm, passend für FERRO



617-FU42E15Ø

Isothermband 40mm (zum Abdichten der Abgasleitung im Wandfutter), Preis pro Meter



750ISO40

T-Anschluss 45° mit Wassernase (WIG-geschweißt)



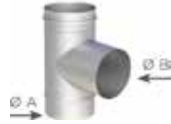
617-FU06160

T-Anschluss 87° mit Wassernase (WIG-geschweißt)



617-FU0630150

T-Anschluss 87° direkt Reduziert (WIG-geschweißt)



617-FU063015R0

T-Anschluss 87° direkt Erweitert (WIG-geschweißt)



617-FU063015E0

T-Klix 87° mit Wassernase



617-FU06490

T-Klix 90° mit Wassernase



617-FU0621690

Montageschelle



FU400

Längenelement 1000mm



617-FU06020

Längenelement 500mm



617-FU06030

Längenelement 250mm



617-FU06040

Längenelement 1000mm mit 2 Ablassschlaufen



617-FU06050

Längenelement 1000mm mit Doppelmuffe



617-FU06060

Längenelement 1000mm mit Montageschelle



617-FU06700

Dämmschale, Stärke 20mm, l=1000mm



FU390-20

Dämmschale, Stärke 25mm, l=1000mm



FU390-25

Winkel 15° starr (WIG-geschweißt)



617-FU06170

Winkel 30° starr (WIG-geschweißt)



617-FU06180

Winkel 45° starr (WIG-geschweißt)



617-FU06190

Winkel 87° starr (WIG-geschweißt)



617-FU06220

Winkel 90° starr (WIG-geschweißt)



617-FU06290

Winkel 87° starr mit Revisionsöffnung (WIG-geschweißt) (bis 600 °C/NI)



617-FU06230

Winkel 90° starr mit Revisionsöffnung (WIG-geschweißt) (bis 600 °C/NI)



617-FU06240

Kopfabdeckung mit Wetterkragen



FU250

Universalkopfdeckung mit Ringpalthinterlüftung und Wetterkragen



617-FU1300

Regenhaube



FU280

Kesselanschluss/Steckverbinder, übersteckend konisch



617-FU061230

Längenelement 200mm, Kondensatfalle für vertikalen Einbau und 1/2" Nippel



617-FU061100

Längenelement
200mm, Kondensat-
falle für horizontalen
Einbau und 1/2"
Nippel



617-FU06111Ø

Schiebeelement für
Verbindungsleitung
320-460mm



617-FU06114Ø

Revisionselement
500mm (bis 600
°C/N1)



617-FU06113Ø

Messelement 200mm
bis 600 °C



617-FU06112AØ

Wetterkragen/
Wandrossette



FU72Ø

Klemmband



FU45Ø

Wandabstandshalter
starr, 50mm



VL09Ø

Wandabstandshalter
verstellbar, 50-
360mm



VL293Ø

Unterstützung
verstellbar, 800-
1500mm



VL11Ø

Unterstützung ver-
stellbar, 360-800mm



VL2189Ø

Deckenabhängung
für Lochband mit
Schalldämmeinlage



VL12Ø

Deckenabhängung
für Gewindestangen
M8 mit Schalldämm-
einlage



VL16Ø

Befestigungsschelle
2-teilig für Gewin-
destange M10



ZUWA1379Ø

Gewindestange Edel-
stahl 1000mm M10



VL316

Gewindestange Edel-
stahl 1000mm M8



VL314

Verschlusskappe für
Kondensatablauf 1/2"
(bis 200 °C)



750ADK1/2

1/2" Muffe (lose)



FU126

Universaldichtsatz
für Kesselanschluss
und Stoßverbindung
aus Dichtung und
Klemmband außen-
liegend



AL45VØ

Zugregler aus Edel-
stahl 210x140mm
mit Schiebestutzen
150mm, passend für
EW09



FU35

Zugregleranschluss
rund Abgang
Ø150mm, passend für
FU38



617-FU0636Ø

Zugregler aus
Edelstahl Ø150mm
zur Montage auf 617-
FU0636



FU38

Zugregler aus
Edelstahl Ø150mm
mit Stutzen und
Spannband, passend
für Ø110-200mm



VL08E

Zugregleranschluss
rund Abgang pas-
send für ZUK



617-FU061681ØØ

Zugregler rund, Edel-
stahl, mit Überdruck-
klappe



ZUKØ

Zugregler rund, Edel-
stahl, mit Überdruck-
klappe



ZUKØ

Zugregleranschluss
für ZUK250 (SG/-E)



617-FU061756Ø

Zugbegrenzer univer-
sal Ø250mm mit
Explosionsklappe und
Dämpfereinrichtung



ZUK250SG

Zugbegrenzer univer-
sal Ø250mm mit
Explosionsklappe und
Dämpfereinrichtung,
Edelstahl



ZUK250SG-E



System EW-SILVER



Lüftungsgitter rund mit Mauerbuchse und Krallen mit Schiebeputzen

Zwischenhalterung


Verlängerung des Kondensatablaufrohres 22x1mm, Preis pro Meter

1/2" Nippel

Fitting 1/2" mit 1/2" Innengewinde für ZUAC2300, ZUAC2301, ZUAC2302, ZUAC2303 und ZUTE1904

Fitting 1/2" auf 1/2" für ZUAC2300, ZUAC2301, ZUAC2302, ZUAC2303 und ZUTE1904

Siphon gerade



FU85Ø



FU312Ø



FU48



FU128



750FITTINGÜ-22 1/2



750FITTINGV-22



ZUAC2300

Siphon rechts

Siphon links

Trompetensiphon mit 200mm Sperrwasserhöhe

Absperrhahn 1/2" Außengewinde (1/2" Muffe FU126 nicht enthalten)

Blindeckel für Wandfutter

Kesselbride

Mineralwolle 6 kg/ Sack



ZUAC2301



ZUAC2302



ZUAC2303



FU47



FU43Ø



FU1518Ø



MINERAL-6

Exzentrische Erweiterung

Erweiterung

Reduzierung

Anschlussstutzen mit integriertem Wandfutter



617-EWEØØEX



617-EWEØØ



617-EWRØØ



617-ZUWA757Ø-Ø